

KLARSTEIN NIELSTREIN
TEIN NIELSTREIN KLAR
KLARSTEIN NIELSTREIN
TEIN NIELSTREIN KLAR
KLARSTEIN NIELSTREIN
TEIN NIELSTREIN KLAR
KLARSTEIN NIELSTREIN

KLARSTEIN

**Grijalica sa staklenom
pločom**


10032867 10032868

Napomena: Ovaj proizvod je prikladan samo za dobro izolirane prostore i povremeno korištenje.

Poštovani,

Zahvaljujemo vam se na kupnji.

Molimo pročitajte ovaj priručnik i slijedite ove upute kako biste izbjegli oštećenja na uređaju. Za štete uzrokovane nepridržavanjem instrukcija i uputa, ne snosimo odgovornost i to će rezultirati gubitkom jamstva. Naskenirajte QR kod za pristup najnovijem korisničkom priručniku i ostalim informacijama o proizvodu.



SADRŽAJ

Tehnički podaci	1
Sigurnosne upute	2
Montaža uređaja	4
Rad uređaja	5
Čišćenje i održavanje	6
Upute za likvidaciju	7
Informacije o proizvodu	8

TEHNIČKI PODACI

Broj proizvoda	10032867 10032868
Napajanje	220-240 V~
Snaga	Razina 1: 600 W Razina 2: 900 W

SIGURNOSNE UPUTE

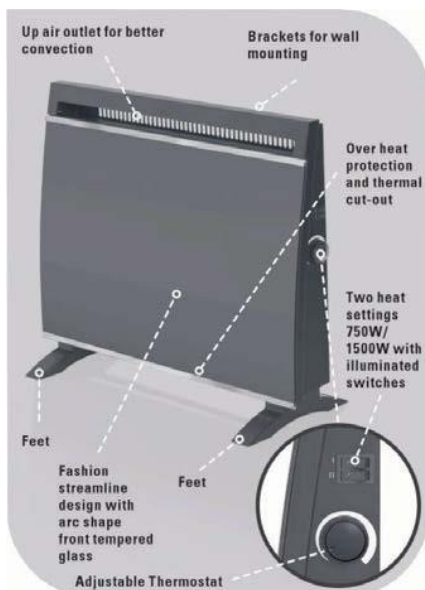
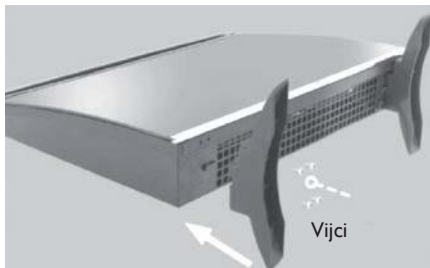
- Slijedite dolje navedene upute kako biste izbjegli ozljede i električni udar. Pažljivo pročitajte ove upute za uporabu kako biste maksimalno iskoristili značajke ovog uređaja. Sačuvajte upute za buduću uporabu.
- Napon uređaja treba odgovarati naponu utičnice.
- Ne ostavljajte uređaj bez nadzora tijekom rada. Ako uređaj nije u uporabi, odspojite ga iz napajanja.
- Opasnost od opekline! Neki dijelovi ovog proizvoda su tijekom uporabe izuzetno vrući i mogu uzrokovati opekline. Držite djecu i ranjive osobe pod nadzorom.
- Držite zapaljive materijale poput namještaja, jastuka, posteljine, papira, odjeće, zavjese itd. najmanje 1 m od grijalice.
- Ne prekrivajte uređaj, kako biste spriječili pregrijavanje.
- Ovaj proizvod nije namijenjen upotrebi osoba (uključujući djecu) sa smanjenim fizičkim, osjetilnim ili mentalnim sposobnostima ili osobama bez iskustva bez nadzora, osim ako nisu upoznati sa pravilnom upotrebom uređaja, od strane odgovorne osobe.
- Čišćenje i održavanje ne smije biti izvođeno od strane mlađih osoba, koje nisu pod nadzorom.
- Ne koristite proizvod, ako su prisutni vidljivi znakovi oštećenja.
- Ne pokušavajte samostalno popravljati uređaj niti modificirati njegove električne ili mehaničke funkcije. Popravke smije obavljati samo ovlašteni električar. Neovlašteni popravci uređaja rezultirat će gubitkom jamstva.
- Ako je naponski kabel oštećen, mora biti zamijenjen od strane proizvođača ili ovlaštenog servisa, kako biste izbjegli opasnost.
- Ne manipulirajte uređajem golim rukama. Ako dođe do nehotičnog kontakta s grijaćim elementom, uklonite tragove prstiju mekom krpom ili alkoholom, inače može doći do izgaranja grijaćeg elementa na mjestu doticaja, što će uzrokovati oštećenje grijalice.
- Ne mijenjajte grijaći element ovog proizvoda.
- Ne koristite uređaj na izravnoj sunčevoj svjetlosti, blizu izvora topline, u vlažnim prostorijama poput kupaonice.
- Ne koristite uređaj mokrim rukama te spriječite kontakt uređaja, naponskog kabla i utikača s vodom.
- Ne stavljajte naponski kabel pod tepih niti ga ne prekrivajte. Postavite naponski kabel na diskretno mjesto, kako biste spriječili nehotično spoticanje ljudi.
- Ne omatajte naponski kabel oko uređaja.
- Ne stavljajte predmete u uređaj i ne prekrivajte ventilacijske otvore, kako biste spriječili strujni udar, požar ili oštećenje grijalice.
- Ne koristite uređaj u prostorima, u kojima se skladišti benzin, boje ili druge zapaljive tvari.
- Uređaj uvijek priključite u lako dostupnu električnu utičnicu te i izbjegavajte uporabu produžnog kabla, kako biste spriječili eventualno pregrijavanje i potencijalni rizik požara.

- UPOZORENJE: Ne koristite uređaj ukoliko nije čvrsto montiran, sukladno uputama za montažu.
- Ne pokušavajte rastavljati niti samostalno popravljati kamin. Popravke smije obavljati samo kvalificirani servisni tehničar.
- Ako uređaj prestane raditi, kontaktirajte ovlaštenu servis ili korisničku podršku.

MONTAŽA UREĐAJA

Grijalica mora biti korištena s montiranim nogama i u uspravnom položaju. Noge pričvrstite na grijalicu sukladno uputama na slici niže.

- Provjerite je li grijalica isključen i odspojena od napajanja.
- Okrenite grijač naopačke.
- Postavite noge u ispravan položaj te ih poravnajte s otvorima za montažu na tijelu grijalice.
- Noge pričvrstite pomoću priloženih vijaka.



RAD UREĐAJA

Prekidač za uključivanje / isključivanje

Prekidači za upravljanje su smješteni na desnoj strani tijela grijalice.

1. Grijalica ima dva prekidača, "I" i "II". Svaki prekidač ima snagu od 750 W. Kada postavite prekidač u položaj ON, uključuje se LED kontrola na prekidaču.
2. Kada su oba prekidača uključena, grijalica raspolaže ukupnom snagom od 1500 W.

Podešavanje temperature pomoću termostata

Okretni regulator je dizajniran na način da regulira temperaturu i održava željenu temperaturu. Ako je sobna temperatura niža od zadane temperature, grijalica će raditi i zagrijavati prostoriju, sve dok se ne postigne željena temperatura. Ako temperatura okoline dosegne zadanu temperaturu, grijalica se automatski isključuje. Okrećite okretni regulator u smjeru kazaljke na satu, za podešavanje više temperature.

RAD

1. Postavite prekidač regulatora snage na OFF.
2. Spojite grijalicu u 10 A utičnicu.
3. Uključite prekidače napajanja na 750 W ili 1500 W.
4. Okrećite gumb termostata u smjeru kazaljke na satu dok se grijalica ne uključi. Svjetlosni indikator će zasvijetliti. Prednja strana tijela grijalice svijetli. Polako okrećite gumb termostata u smjeru suprotnom od kazaljke na satu dok se grijalica ne isključi (OFF). Grijalica će automatski održavati zadanu temperaturu. Da biste smanjili temperaturu, okrećite gumb suprotno od smjera kazaljke na satu.

Da biste postavili višu temperaturu, okrećite gumb u smjeru kazaljke na satu.

Prije premještanja grijalice, pričekajte da se ohladi.



Upozorenje: Opasnost od opekline.

Nikada ne premještajte uređaj, dok je u pogonu. Tijelo grijalice će biti vruće.

ČIŠĆENJE I ODRŽAVANJE

- Prije čišćenja isključite grijalicu, isključite naponski kabel i pričekajte da se grijalica ohladi.
- Ne uranjajte kabel, utikač ili grijalicu u vodu ili neku drugu tekućinu.

1. Očistite vanjske površine vodenom otopinom i blagim sredstvom za čišćenje pomoću vlažne spužve.

2. Koristite vlažnu spužvu i ponovno obrišite vanjsku površinu. Na kraju prebrišite površinu suhom krpom. Prije priključivanja utikača u električnu utičnicu, pričekajte da se grijalica u potpunosti osuši.

Sve ostale poslove održavanja smije obavljati samo ovlašteni serviser. Ne koristite grijalicu, ukoliko je oštećena.



Upozorenje: Opasnost od strujnog udara.

Prije čišćenja isključite uređaj iz električne mreže.

UPUTE ZA LIKVIDACIJU



Ukoliko se na proizvodu nalazi ova slika, primjenjuje se europska smjernica 2012/19/EU. Ovi proizvodi ne smiju se odlagati s normalnim otpadom iz kućanstva. Saznajte više o lokalnim pravilima odvojenog odlaganja električnog i elektroničkog otpada. Slijedite pravila lokalne samouprave. Pravilnim odlaganjem, likvidacijom u skladu s propisima, štiti se okoliš i vaše zdravlje od mogućih negativnih posljedica. Recikliranje materijala smanjuje potrošnje prirodnih sirovina.

Proizvod sadrži baterije koje su podložne Europskoj direktivi 2006/66 / EG i ne smiju se odlagati s normalnim komunalnim otpadom. Molimo provjerite lokalne propise za odvojeno odlaganje baterija. Pravilnim odlaganjem, u skladu s propisima štite okoliš i zdravlje od negativnih posljedica.



Izjava o sukladnosti

Proizvođač: Chal-Tec GmbH, Wallstraße 16, 10179, Berlin, Germany.

Ovaj proizvod udovoljava sljedećim europskim smjernicama:

2009/125/EG (ErP)

2011/65/EU (RoHS)

2014/30/EU (EMC)

2014/35/EU (LVD)

INFORMACIJE O PROIZVODU

Identifikator (i) modela:	10032867, 10032668				
Proizvod	Simbol	Vrijednost	Jedinica	Proizvod	Jedinica
Toplinska snaga				Vrsta toplinske snage, samo za električne grijače	
Nazivna toplinska snaga	Pnom	1,5	kW	Ručno upravljanje temperaturom preko integriranog termostata	Nije dostupno
Minimalna toplinska snaga (orijentacijska vrijednost)	Pmin	0,75	kW	Ručno upravljanje temperaturom putem sobne i/ili vanjske temperature	Nije dostupno
Maksimalna kontinuirana toplinska snaga	Pmax,c	1,5	kW	Ručno upravljanje temperaturom putem sobne i/ili vanjske temperature	Nije dostupno
Dodatna potrošnja električne energije				Toplinska snaga potpomognuta ventilatorom	Nije dostupno
Pri nazivnoj toplinskoj snazi (motor ventilatora)	Elmax	Nije dostupno	kW	Vrsta toplinske snage/regulacija temperature u prostoriji	
Pri minimalnoj toplinskoj snazi (motor ventilatora)	Elmin	Nije dostupno	kW	Jednostupanjnska toplinska snaga bez regulacije sobne temperature	Ne
U stanju pripravnosti	eISB	Nije dostupno	W	Dva ili više manualnih stupnjeva, bez regulacije sobne temperature	Ne
				S mehaničkim termostatom i regulatorom prostorne temperature	Ne
				S elektroničkom regulacijom sobne temperature	Ne
				Elektronička regulacija sobne temperature + dnevni timer	Ne
				Elektronička regulacija sobne temperature + tjedni timer	Ne
				Proširene mogućnosti upravljanja	
				Kontrola sobne temperature s detekcijom pokreta	Ne
				Kontrola sobne temperature s detekcijom otvorenih prozora	Ne
				s mogućnošću daljinskog upravljanja	Ne
				s kontrolom adaptivnog starta	Ne
				s vremenskim limitatorom	Ne
Sa senzorom žarulje	Ne				
				Nije	
Kontaktne informacije	Chal-Tec GmbH, Wallstraße 16, 10179 Berlin, Nemecko.				

KLARSTEIN NIETSTEIN
TEIN NIETSTEIN NIET
KLARSTEIN NIETSTEIN
TEIN NIETSTEIN NIET
KLARSTEIN NIETSTEIN
TEIN NIETSTEIN NIET
KLARSTEIN NIETSTEIN